

# ACCIDENTALITE DEPARTEMENT DU GARD

TABLEAU DE BORD MENSUEL  
( Issu des remontées rapides hors décès à 30 jours)

janvier 2024

### Comparaison Mensuelle 2024/2023

	Accidents	Ac. Mortels	Tués	Blessés
2024	25	3	3	31
2023	26	5	6	26
évolution%	-4	-40	-50	19
2022	25	8	8	28

### Données Brutes du mois

	janv.-24	Accidents	Ac. Mortels	Tués	Blessés
Gendarmerie	14	3	3	16	
DDSP GARD	10	0	0	14	
Villeneuve	1	0	0	1	
Beaucaire	0	0	0	0	
TOTAL	25	3	3	31	

### Total usagers tués par type sur la période :

TYPÉ D'USAGERS	Piétons	Vélos	Cyclos	Motos	VL/VU	PL	TC	Autres	EDP	Total
2024	0	1	0	0	2	0	0	0	0	3
2023	0	0	0	0	4	1	0	1	0	6
2022	2	1	0	0	5	0	0	0	0	8
2021	0	0	0	1	3	0	0	0	0	4
2020	0	0	0	0	3	0	0	0	0	3

### Evolution 2023/2022(brute cumulée)

	Accidents	Ac. Mortels	Tués	Blessés
2024	25	3	3	31
2023	26	5	6	26
évolution%	-4	-40	-50	19
2022	25	8	8	28

### Evolution cumulée en % en année glissante de 2023 à 2022

ZONE FO	Accidents	Tués	Blessés
Gendarmerie en %	16 %	-5 %	14 %
Police en %	-8 %	-17 %	-5 %

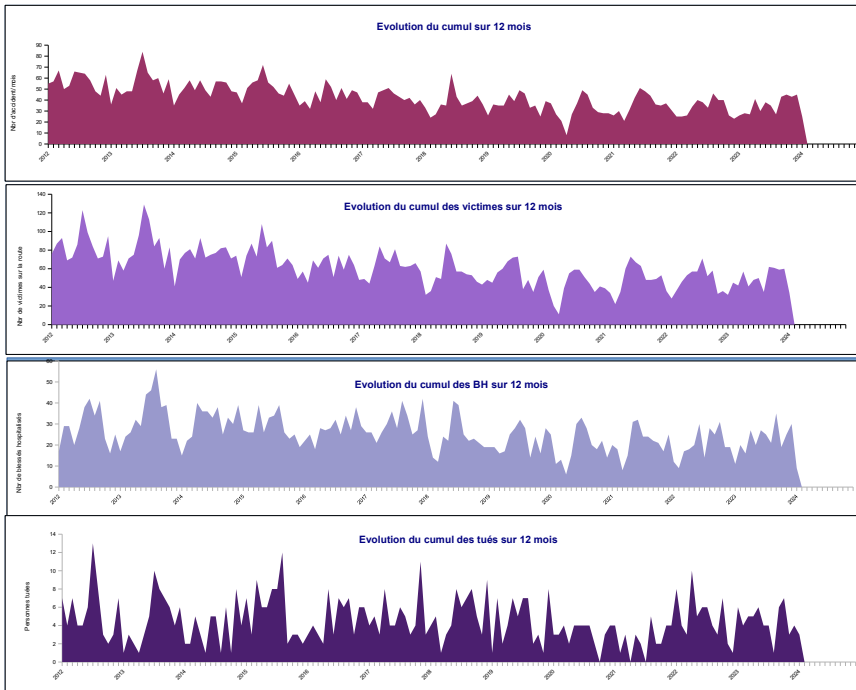
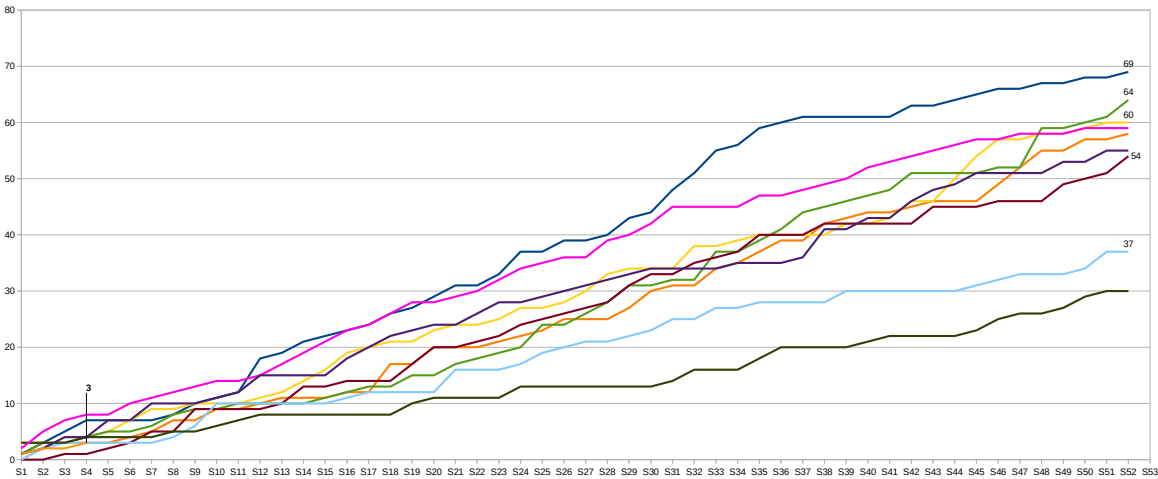
### ANALYSE

Sur le mois :  
Avec un chiffre constant d'accidents sur 2021,2022 et 2023, le nombre de victimes décédées est lui en baisse soit -3 tués pour le mois de janvier

### A RETENIR

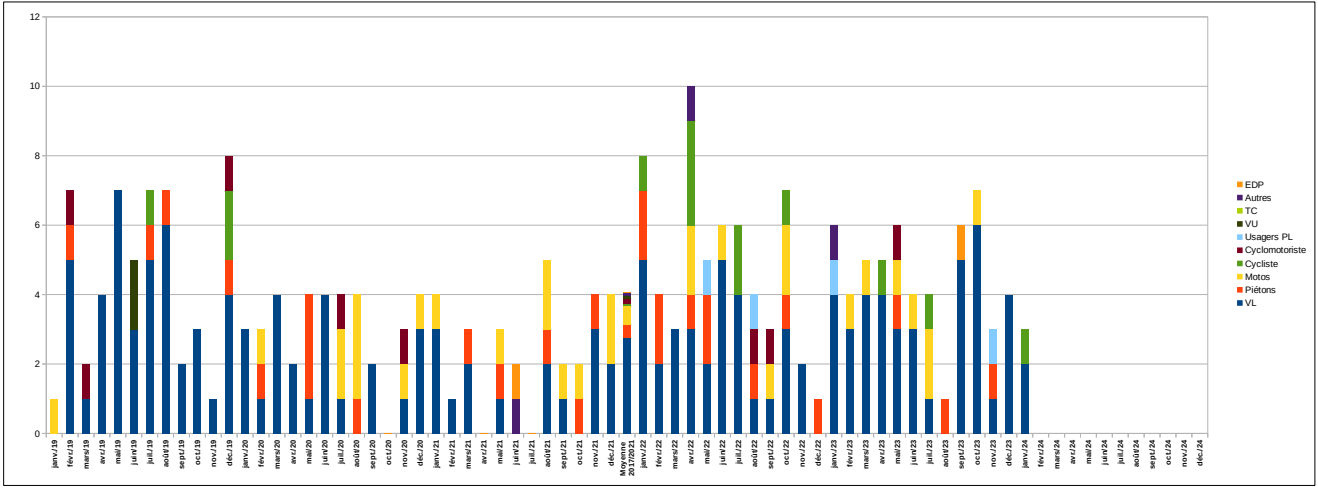
On constate pour le mois de Janvier 2024, une baisse de la mortalité en comparaison des mois de janvier 2022 et 2023. On recense néanmoins une légère hausse dans les blessés soit + 5 sur la période

### Evolution du Cumul des tués/sem

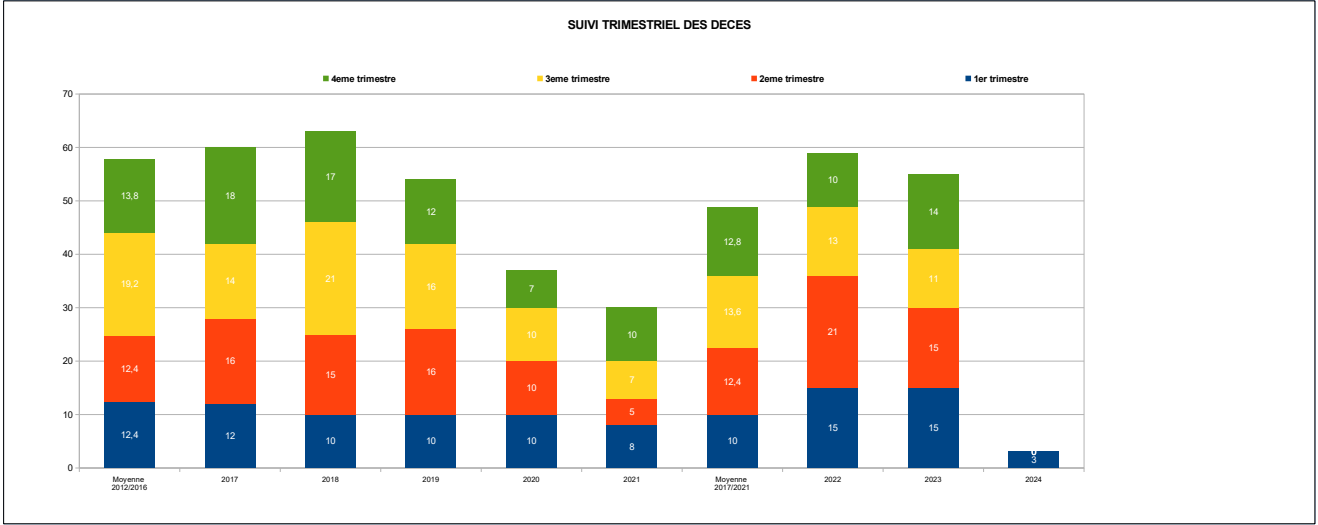


Bilan du mois	
<b>Accident corporel</b>	
<b>25</b>	accidents Corporels En Janvier
<b>-1</b>	Accidents par rapport à 2023 soit -4 %
<b>Victimes sur la route</b>	
<b>34</b>	victimes en janvier
<b>2</b>	victimes par rapport à 2023 soit 6 %
<b>Blessés hospitalisés</b>	
<b>9</b>	blessés hospitalisés en Janvier
<b>-2</b>	BH par rapport à 2023 Soit -18 %
<b>Personnes tuées</b>	
<b>3</b>	tués en JANVIER
<b>-3</b>	Tués par rapport à 2023 soit -50 %

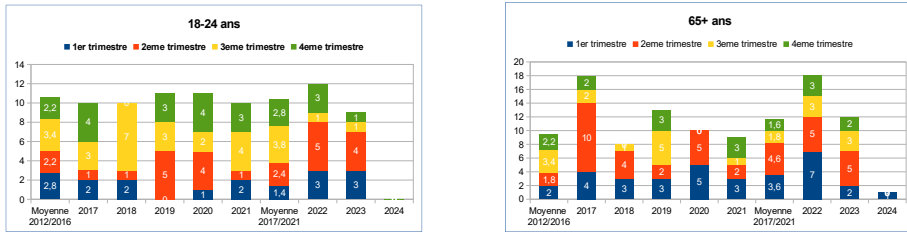
Cumul mensuel par type d'usagers



Evolution de la mortalité routière des types d'usagers par trimestre pour chaque année



Evolution de la mortalité routière par âge par trimestre pour chaque année



Evolution de la mortalité routière par catégorie par trimestre pour chaque année

